



デッキタッチ® トンボ型

M-3300



特長・用途

- QLデッキ (JFE建材製) 専用吊金具。
- 施工が簡単、容易 (回転ロック機能付)。
- 許容荷重は、130kgf (1.27kN) です。
- デッキ下面より金具が出ない為空間が有効利用出来ます。

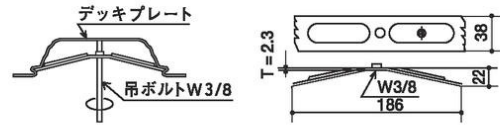
施工方法

1. デッキタッチトンボ型をデッキの凹部にはめて、回転させてロックします。
2. 吊ボルトをデッキに当たるまで押し付けねじ込みデッキタッチトンボを固定します。

★ご注文品番 = M-3300 型式コード

型式コード	許容荷重kN(kgf)	入数
01800	1.27(130)	100

※上記許容荷重はコンクリート打設、硬化後を想定した値です。



デッキタッチ C型

M-33DC



特長・用途

- JFE建材製のCデッキ (C50、C75) に使用できます。
- デッキプレート下面より金具が出ないため空間部 (天井部) がより有効に利用できます。
- デッキプレート上部の溝部分にハンマーで叩き込んで、回転させて固定します。次に吊りボルトをねじ込んでテンションをかけます。

施工方法

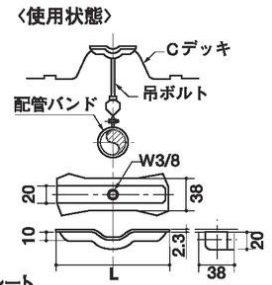
1. デッキ溝部分にはめ込みハンマー等で回転させて固定します。
2. 吊りボルトをデッキに当たるまでねじ込んでロックさせます。

★ご注文品番 = M-33DC 型式コード

型式	型式コード	L	許容荷重N(kgf)	入数
W3/8-50	00050	126	980	100
W3/8-75	00075	116	(100)	

※上記許容荷重はコンクリート打設、硬化後を想定した値です。

適用デッキプレート
JFE建材Cデッキプレート
形式:C50、C75 (t=1.2、1.6mm)



デッキタッチ ゲンゴロウ®

M-3300



特長・用途

- デッキの谷部の溝にツメを引掛けて吊り下げます。
- デッキの谷部からパイプ等を支持出来るので取り付け位置が自在です。
- 一枚鋼板をリブ加工した事により、形状効果に優れます。
- ボルトをネジ込んで下からツメを引掛け簡単に取り付け出来ます。
- コンクリート打設の前後を問わずに取り付け出来ます。
- JFE建材 QLデッキ50・75用です。

施工方法

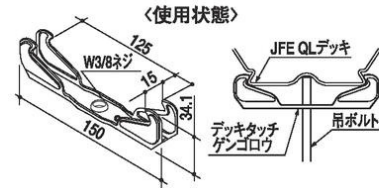
- ・デッキへの取り付けは、片方のツメをデッキ下の溝部分に引掛け、吊ボルトを押し上げてパチンとはめ込みます。
- ・吊ボルトをデッキに当たるまでねじ込んで、テンションをかけて固定させます。

- ※注意事項
- ・デッキプレートジョイント部には使用しないで下さい。

★ご注文品番 = M-3300 型式コード

型式	型式コード	許容荷重N(kgf)	入数
5075	01900	785(80)	100

※上記許容荷重はコンクリート打設、硬化後を想定した値です。



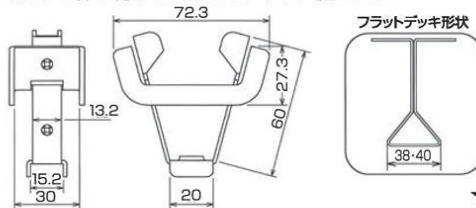
デッキタッチ HI・SF型

M-33DF



特長・用途

- フラットデッキのリブ部から吊ボルトを支持する吊金具です。
- ボルトを締め付けるだけのワンタッチ施工です。

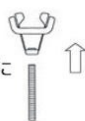


★ご注文品番 = M-33DF 型式コード

型式	型式コード	適合吊ボルト	適合フラットデッキ	許容荷重N(kgf)	入数
W3/8	00003	W3/8	JFE鋼板:ハイデッキ75・100 日鐵住金建材:SFデッキ	980(100)	100

施工方法

1. 吊ボルトを本製品に取り付けます。



2. デッキプレートに本製品を取り付けます。



3. 吊ボルトを締め付け、施工完了です。

